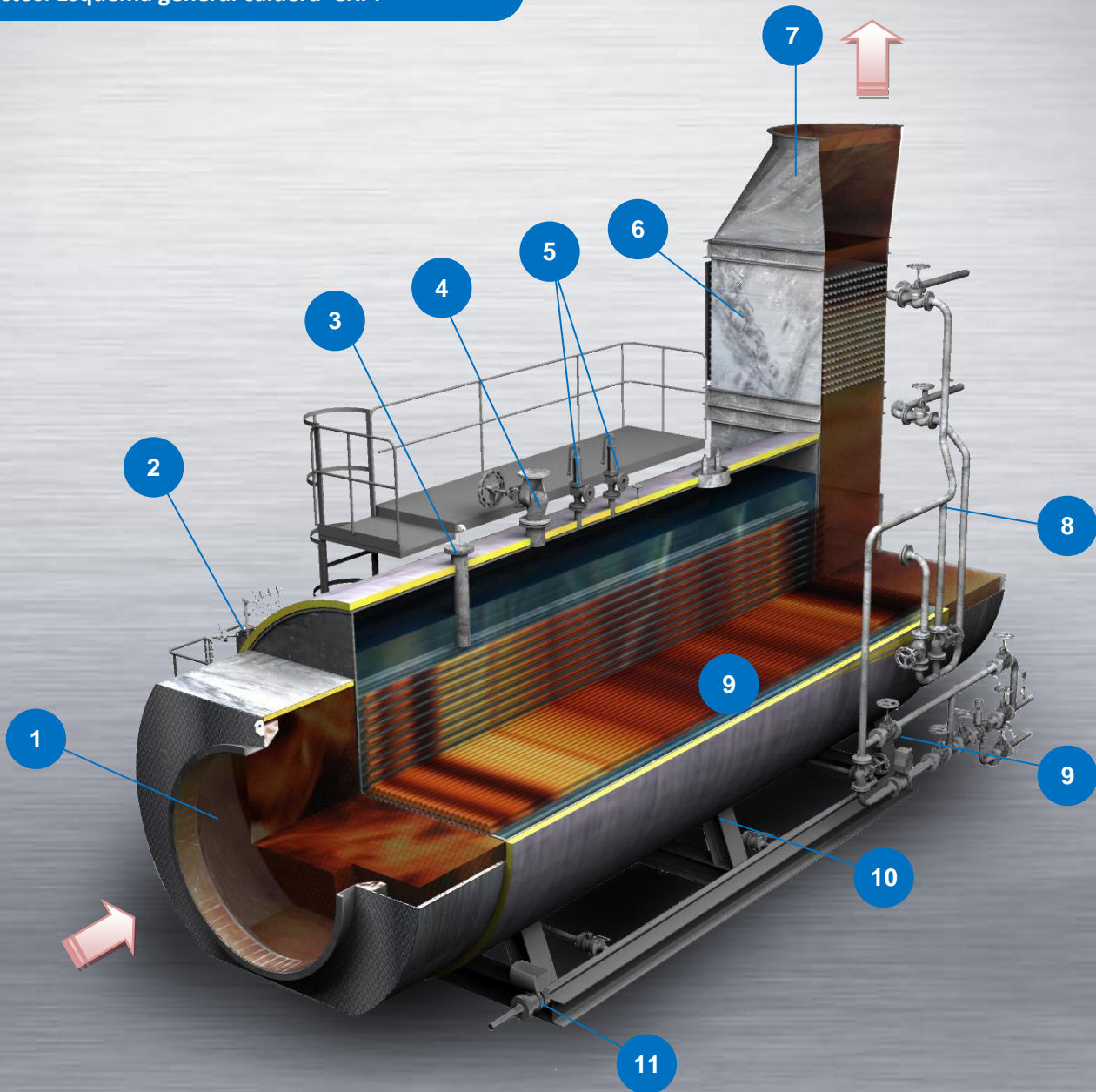




Productos. Esquema general caldera CRP.



Leyenda

- |   |  |
|---|--|
| 1. Entrada humos de recuperación  | 4. Salida de vapor                     |
| 2. Botellín de nivel  | 5. Válvulas de Seguridad               |
| <ul style="list-style-type: none"> <li>• Sondas de nivel</li> <li>• Niveles visuales</li> <li>• Colector de presostatos</li> <li>• Manómetro caldera</li> </ul> | 6. Economizador (equipo independiente) |
| 3. Brac de sondas   | 7. Salida humos                        |
| <ul style="list-style-type: none"> <li>• Sondas de nivel</li> </ul>   | 8. Caja humos trasera                  |
|   | 9. Alimentación                        |
|   | 10. Cuadro control                     |
|   | 11. Purga lodos                        |
|   | 12. Caja humos trasera                 |

Esquema sección caldera



Paso de humos de recuperación

